

Kommunens kvalitet i korthet

Analysstöd för din kommun - KKiK

Vi har i denna rapport plockat ut några nyckeltal för just din kommun. Syftet är att ge stöd åt analysen av era resultat. De utvalda nyckeltalen som presenteras sticker ut antingen på ett negativt eller på ett positivt sätt. Till skillnad från färgsättningen i nedanstående tabeller, som endast visar det senaste året, har vi också försökt bedöma trender. Nyckeltalen i KKiK delas in i tre olika områden: Barn och unga, Stöd och omsorg, Samhälle och miljö.

Viktigt att ni gör er egen analys

Se det som en vägledning, men det är viktigt att ni gör egna värderingar och avvägningar i er egen analys. Värderingar och avvägningar som exempelvis även bygger på kompletterande fakta och annan kunskap ni har inom området.

Barn och unga

Området Barn och unga beskriver en målgrupp som ofta är prioriterad. Flertalet av nyckeltalen avser utbildningsverksamheten och hur det går för barnen i skolan, men även nyckeltal kopplat till barn och unga inom kultur- och fritid finns med i detta område.

ID	Nyckeltal	År	Laxå	Alla kommuner (ovägt medel)
N11102	Personaltäthet, inskrivna barn per årsarbetare i förskolan, lägeskommun, antal	2022	5,9	5,0
N11008	Kostnad förskola, kr/inskrivet barn	2022	159 979	168 981
N15452	Elever i åk 3 som klarat alla delar av nationella proven för ämnesproven i svenska och svenska som andraspråk, kommunala skolor, andel (%)	2023	88	65
N15485	Elever i åk 6 med lägst betyget E i matematik, kommunala skolor, andel (%)	2023	76,9	84,1
N15436	Elever i åk 9 som är behöriga till yrkesprogram, kommunala skolor, andel (%)	2023	70,6	82,6
N15428	Elever i åk 9 som är behöriga till yrkesprogram, hemkommun, andel (%)	2023	75,5	84,1
N15722	Elever i åk 9 med lägst betyget E i idrott och hälsa, kommunala skolor, andel (%)	2023	90,2	90,5
N15027	Kostnad grundskola F-9, hemkommun, kr/elev	2022	122 202	127 335
N17461	Gymnasieelever med examen inom 4 år, hemkommun, andel (%)	2023	65,5	72,2
N17625	Gymnasieelever med indraget studiestöd pga. ogiltig frånvaro, hemkommun, andel (%)	2022	6,9	6,8
N17005	Kostnad gymnasieskola hemkommun, kr/elev	2022	171 441	146 174
N09805	Aktivitetstillfällen för barn och unga i kommunala bibliotek, antal/1000 inv 0-18 år	2022	139,0	57,4
U09800	Deltagartillfällen i idrottsföreningar, antal/inv 7-20 år	2022	8	25
N09890	Elever i musik- eller kulturskola, 6-15 år, andel (%)	2021	3	15

Stöd och omsorg

Området Stöd och omsorg fokuserar på de målgrupper som behöver service inom specialiserade verksamheter utifrån sina specifika behov. Området kännetecknas av att många personer är i en utsatt situation och i beroendeställning

ID	Nyckeltal	År	Laxå	Alla kommuner (ovägt medel)
U31462	Ej återaktualiserade vuxna personer med försörjningsstöd ett år efter avslutat försörjningsstöd, andel (%)	2022	83	80
U31402	Väntetid i antal dagar från ansökan vid nybesök till beslut inom försörjningsstöd, medelvärde	2022	7	16
N30101	Kostnad individ- och familjeomsorg, kr/inv	2022	3 317	4 974
U28570	Brukarbedömning boende LSS totalt - Brukaren trivs alltid hemma	2023	91	81
U28532	Brukarbedömning daglig verksamhet LSS - Brukaren får bestämma om saker som är viktiga, andel (%)	2023	90	75
N25018	Kostnad funktionsnedsättning totalt (SoL, LSS, SFB), minus ersättning från FK enl SFB, kr/inv	2022	6 990	7 801
U23401	Väntetid i antal dagar från ansökningsdatum till första erbjudet inflyttningsdatum till särskilt boende, medelvärde	2023	51	64
U21401	Personalkontinuitet, antal personal som en hemtjänsttagare med minst 2 besök dagligen möter under 14 dagar, medelvärde	2023	18	16
U23471	Brukarbedömning särskilt boende äldreomsorg - helhetssyn, andel (%)	2023	88	78
U21468	Brukarbedömning hemtjänst äldreomsorg - helhetssyn, andel (%)	2023	79	88
U23490	Sjuksköterskor/plats i boende för särskild service för äldre, vardagar, antal	2023	0,036	0,049
N20048	Kostnad äldreomsorg, kr/inv 80+	2022	314 714	261 547

Samhälle och miljö

Samhälle och miljö är ett brett område. Här återfinns nyckeltal som mäter kommunens service till samtliga som bor, vistas eller verkar i kommunen. Kommunal service som bibliotek återfinns också här. Här mäter vi dessutom delaktighet. Utöver det behandlar området ett hållbart samhällsbyggande, både socialt vad avser arbetsmarknad, ekonomiskt kopplat näringsliv och miljömässigt genom miljönyckeltal.

ID	Nyckeltal	År	Laxå	Alla kommuner (ovägt medel)
U00454	Delaktighetsindex, andel (%) av maxpoäng	2022	32	63
U40455	Resultat vid avslut i kommunens arbetsmarknadsverksamhet, deltagare som börjat arbeta eller studera, andel (%)	2022	27	44
U07451	Företagsklimat enl. ÖJ (Insikt) - Totalt, Index	2022	76	75
U00811	Handläggningstid (median) från när ansökan betraktas som fullständig till beslut för bygglov för nybyggnad av en- och tvåbostadshus, antal dagar	2021	30	28
U07801	Insamlat kommunalt avfall totalt, kg/invånare (justerat)	2022	425	466

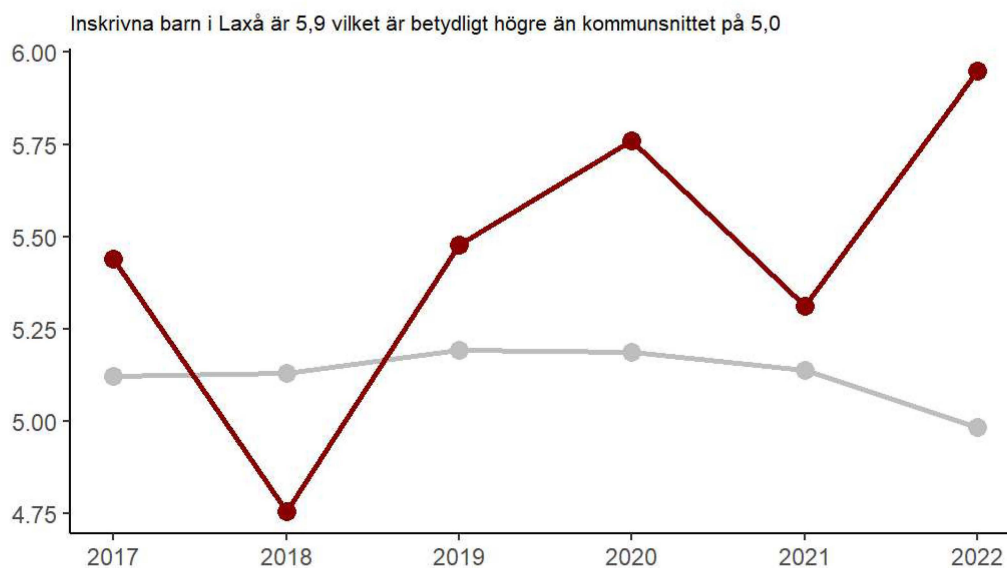
ID	Nyckeltal	År	Laxå	Alla kommuner (ovägt medel)
U00502	Fossiloberoende fordon i kommunorganisationen, andel (%)	2022	60,3	48,8
U07514	Ekologiska livsmedel i kommunens verksamhet, andel (%)	2020	32	29

Negativa avvikelser

Här har vi plockat ut nyckeltal där kommunen har negativa avvikelser. I första hand har vi valt ut nyckeltal där trenden är negativ och kommunen sticker ut jämfört med andra. Men vi har i vissa fall också tagit med nyckeltal där trenden inte är entydigt negativ, men där värdet generellt sett är sämre än kommungenomsnittet de senaste åren.

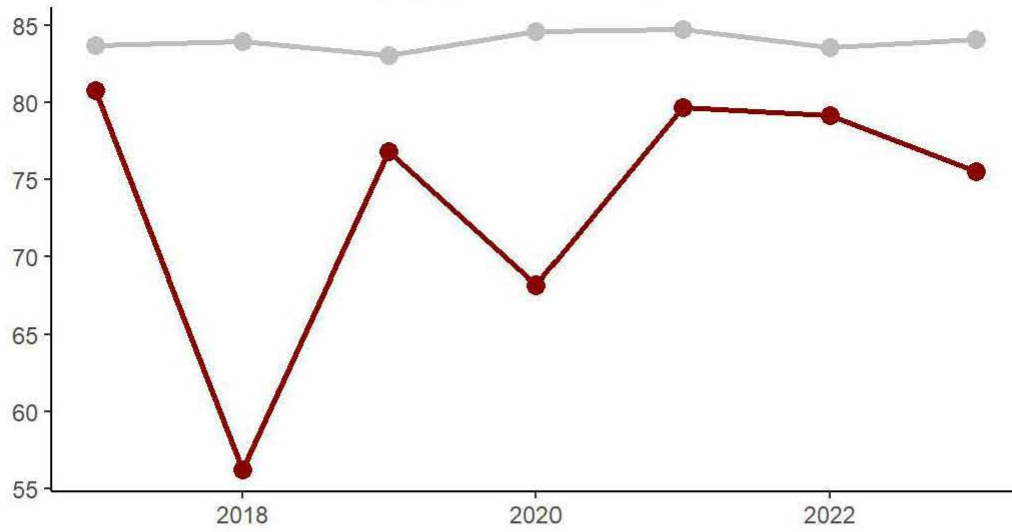
Laxå har 7 nyckeltal där resultatet är sämre än andra samtidigt som trenden är negativ.

Inskrivna barn per årsarbetare i förskolan ökar



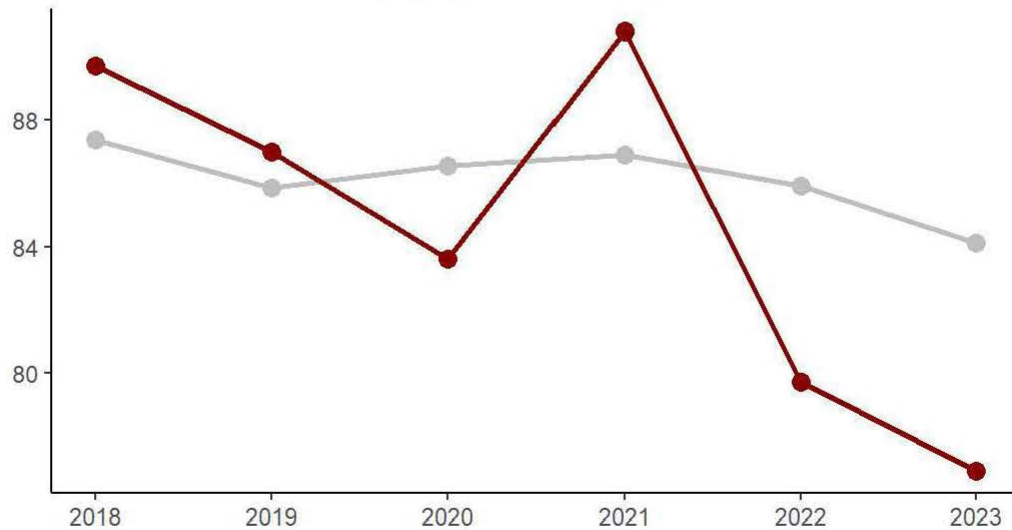
Andelen elever i årskurs 9 i hemkommunen som är behöriga till yrkesprogram minskar

Andelen i Laxå är 75,5 vilket är betydligt lägre än kommunsnittet på 84,1



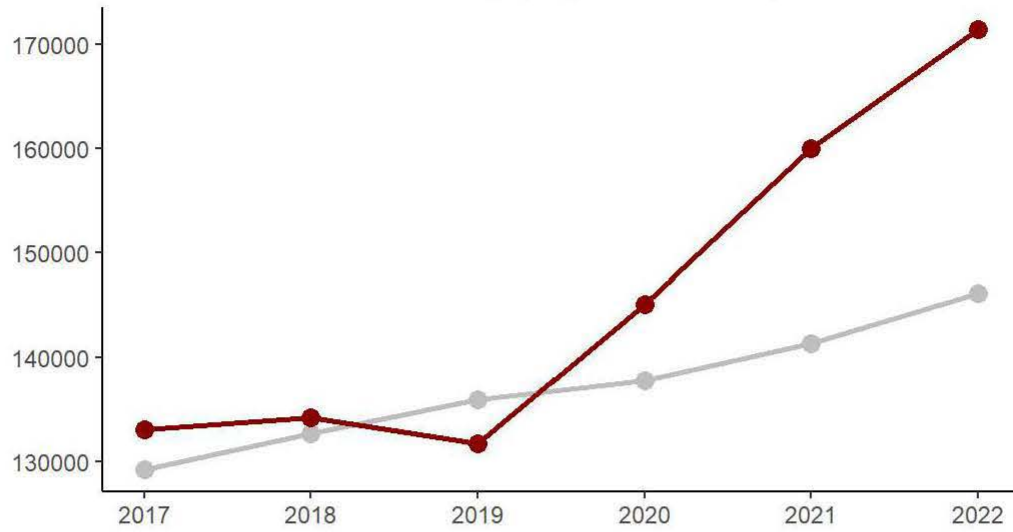
Andelen elever i årskurs 6 i kommunala skolor som har godkänt i matematik minskar

Andelen i Laxå är 76,9 vilket är betydligt lägre än kommunsnittet på 84,1



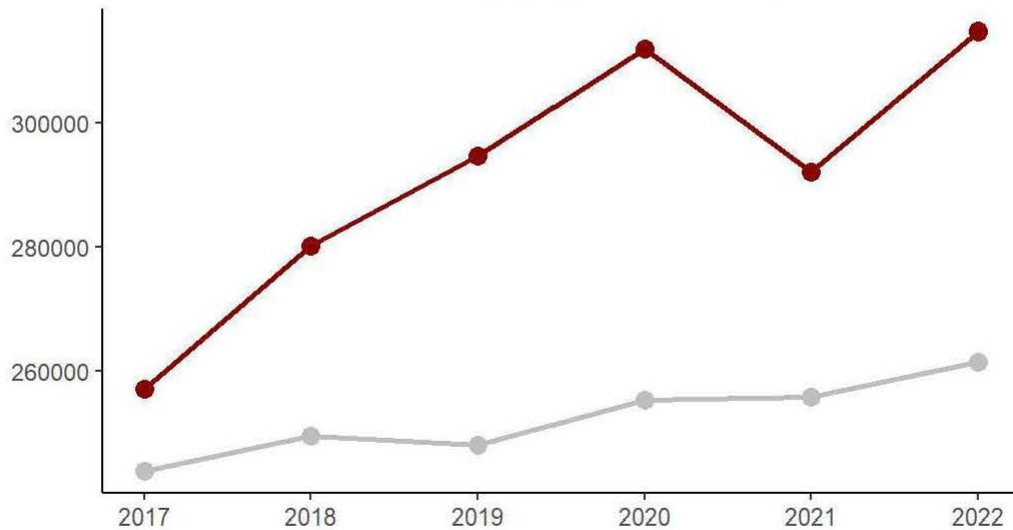
Kostnaden per elev i gymnasieskolan ökar

Kostnaden i Laxå är 171 441 vilket är betydligt högre än kommunsnittet på 146 174

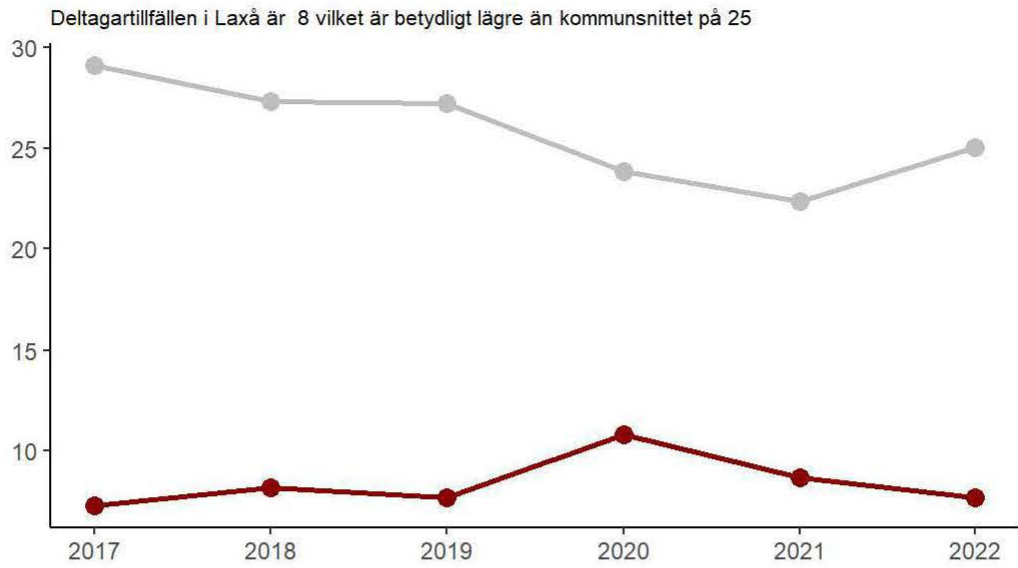


Kostnaden för äldreomsorgen per invånare 80+ ökar

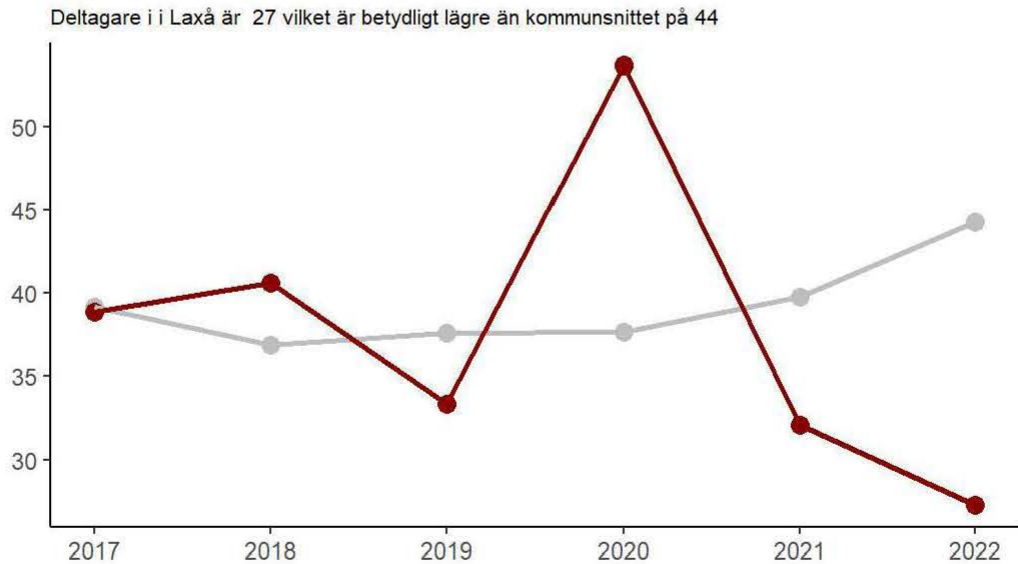
Kostnaden i Laxå är 314 714 vilket är betydligt högre än kommunsnittet på 261 547



Deltagartillfällen i idrottsföreningar minskar



Deltagare i arbetsmarknadsverksamheten som har börjat arbeta eller studera minskar



Positiva avvikelser

Här har vi plockat ut nyckeltal där kommunen har positiva avvikelser. I första hand har vi valt ut nyckeltal där trenden är positiv och kommunen sticker ut jämfört med andra. Men vi har i vissa fall också tagit med nyckeltal där trenden inte är entydigt positiv, men där värdet generellt sett är bättre än kommungenomsnittet de senaste åren.

Laxå har 1 nyckeltal där resultatet är bra samtidigt som trenden är positiv. Det finns också 0 nyckeltal där trenden inte är entydigt positiv, men där vi ser starka resultat jämfört med andra.

Aktivitetstillfällen för barn och unga i kommunala bibliotek ökar

Aktivitetstillfällen i Laxå är 139,0 vilket är betydligt högre än kommunsnittet på 57,4

