



Kommunens kvalitet i korthet

KKik

2021

Kommunens kvalitet i korthet

Kommunens Kvalitet i Korthet (KKiK) är ett nationellt nätverk som pågått sedan 2006 och i dagsläget omfattar cirka 260 kommuner. Dessa utmanar sig själva genom att årligen ta fram och jämföra resultat med varandra för att utveckla kvaliteten på tjänsterna. Det utvecklas succesivt och idag kan vi med belägg påstå att de nyckeltal som utvecklats och används är stabila och i allra högsta grad relevanta, även i kristider. Men KKiK är mer än en samling relevanta nyckeltal. Det är också en arena för att utveckla och vässa styrningen och ledningen i kommunen.

Det grundläggande syftet har sedan starten varit att ta fram ett kunskapsmaterial som stärker de förtroendevalda att styra mot mål och resultat och i dialogen med medborgarna. Det finns således ett politiskt ägarskap och det är kommunfullmäktiges perspektiv som avspeglas i områdena och underliggande nyckeltal.

Följande vägledande principer definierar KKiK:

- KKiK har ett politiskt ägarskap och utgår från KFs perspektiv med styrning och medborgardialog i fokus
- KKiK utvecklas i samarbete mellan SKR, RKA och medlemmarna
- Nyckeltalens antal ska vara begränsat
- Nyckeltalen ska spegla kvalitet, ekonomi och beröra såväl välfärdsuppdraget som utvecklingen av lokalsamhället
- Nyckeltalen ska vara jämförbara
- Nyckeltal som kommunen inte kan, eller i ringa utsträckning kan påverka, ska helst inte användas.

Barn och unga

Området Barn och unga är valt på grund av att det är en prioriterad målgrupp. Flertalet av nyckeltalen avser utbildningsverksamheten, men även nyckeltal kopplat till barn och unga inom kultur- och fritid och barn och unga i behov av stöd och omsorg kan omfattas inom detta område.

ID	Nyckeltal	År	Laxå	Alla kommuner
N11102	Personaltäthet, inskrivna barn per årsarbetare i förskolan, lägeskommun, antal	2020	5.8	5.2
N11008	Kostnad förskola, kr/inskrivet barn	2020	154 641	156 337
N15452	Elever i åk 3 som deltagit i alla delprov som klarat alla delprov för ämnesprovet i svenska och svenska som andraspråk, kommunala skolor, andel (%)	2019	70	74
N15485	Elever i åk 6 med lägst betyget E i matematik, kommunala skolor, andel (%)	2021	90.8	86.9
N15436	Elever i åk 9 som är behöriga till yrkesprogram, kommunala skolor, andel (%)	2021	77.2	83.4
N15428	Elever i åk 9 som är behöriga till yrkesprogram, hemkommun, andel (%)	2021	79.6	84.7
N15535	Elever i åk 9: Jag är nöjd med min skola som helhet, positiva svar, andel (%)	2021	50.0	65.8
N15722	Elever i åk 9 med lägst betyget E i idrott och hälsa, kommunala skolor, andel (%)	2021	89.5	91.8
N15027	Kostnad grundskola F-9, hemkommun, kr/elev	2020	120 495	119 273
N17467	Gymnasieelever med examen inom 4 år, kommunala skolor, andel (%)	2021	NA	64.3

ID	Nyckeltal	År	Laxå	Alla kommuner
N17461	Gymnasieelever med examen inom 4 år, hemkommun, andel (%)	2021	59.4	70.8
N17625	Gymnasieelever med indraget studiestöd pga. ogiltig frånvaro, hemkommun, andel (%)	2020	1.9	7.1
N17005	Kostnad gymnasieskola hemkommun, kr/elev	2020	145 083	137 804
N09805	Aktivitetstillfällen för barn och unga i kommunala bibliotek, antal/1000 inv 0-18 år	2020	137.5	40.9
U09800	Deltagartillfällen i idrottsföreningar, antal/inv 7-20 år	2020	11	24
N09890	Elever i musik- eller kulturskola, 6-15 år, andel (%)	2020	NA	15

Stöd och omsorg

Området Stöd och omsorg fokuserar på de målgrupper som behöver service inom specialiserade verksamheter utifrån sina specifika behov. Området kännetecknas av att många personer är i en utsatt situation och i beroendeställning.

ID	Nyckeltal	År	Laxå	Alla kommuner
U30453	Brukarbedömning individ- och familjeomsorg totalt - förbättrad situation, andel (%)	2021	NA	75
U31462	Ej återaktualiserade vuxna personer med försörjningsstöd ett år efter avslutat försörjningsstöd, andel (%)	2021	90	78
U31402	Väntetid i antal dagar från ansökan vid nybesök till beslut inom försörjningsstöd, medelvärde	2021	12	15
N30101	Kostnad individ- och familjeomsorg, kr/inv	2020	2 992	4 682
U28418	Väntetid i antal dagar från beslut till första erbjudna inflyttningsdatum avseende boende enl. LSS § 9.9, medelvärde	2021	NA	142
U28570	Brukarbedömning boende LSS totalt - Brukaren trivs alltid hemma	2021	83	81
U28532	Brukarbedömning daglig verksamhet LSS - Brukaren får bestämma om saker som är viktiga, andel (%)	2021	72	75
N25018	Kostnad funktionsnedsättning totalt (SoL, LSS, SFB), minus ersättning från FK enl SFB, kr/inv	2020	6 700	7 229
U23401	Väntetid i antal dagar från ansökningsdatum till första erbjudet inflyttningsdatum till särskilt boende, medelvärde	2021	72	44
U21401	Personalkontinuitet, antal personal som en hemtjänsttagare möter under 14 dagar, medelvärde	2021	15	16

ID	Nyckeltal	År	Laxå	Alla kommuner
U23488	Kvalitetsaspekter särskilt boende äldreomsorg, andel (%) av maxpoäng	2021	60	51
U23471	Brukarbedömning särskilt boende äldreomsorg - helhetssyn, andel (%)	2020	94	81
U21468	Brukarbedömning hemtjänst äldreomsorg - helhetssyn, andel (%)	2020	92	91
U23490	Sjuksköterskor/plats i boende för särskild service för äldre, vardagar, antal	2019	0.04	0.04
N20048	Kostnad äldreomsorg, kr/inv 80+	2020	311 938	255 464

Samhälle och miljö

Samhälle och miljö är ett brett område. Här återfinns nyckeltal som mäter kommunens service till samtliga som bor, vistas eller verkar i kommunen. kommunal service som bibliotek återfinns också här. Här mäter vi dessutom delaktighet.

Utöver det behandlar området ett hållbart samhällsbyggande, både socialt vad avser arbetsmarknad, ekonomiskt kopplat näringsliv och miljömässigt genom miljönyckeltal.

ID	Nyckeltal	År	Laxå	Alla kommuner
N00640	Medborgarundersökningen - Bra bemötande vid kontakt med tjänsteperson i kommunen, andel (%)	2021	NA	81.1
N00647	Medborgarundersökningen - Att få svar på frågor till kommunen fungerar bra, andel (%)	2021	NA	67.9
U00454	Delaktighetsindex, andel (%) av maxpoäng	2021	26	59
U40455	Resultat vid avslut i kommunens arbetsmarknadsverksamhet, deltagare som börjat arbeta eller studera, andel (%)	2020	54	37
N18409	Elever på SFI som klarat minst två kurser, av nybörjare två år tidigare, andel (%)	2020	NA	41
U07451	Företagsklimat enl. ÖJ (Insikt) - Totalt, NKI	2020	80	74
U00811	Handläggningstid (median) från när ansökan betraktas som fullständig till beslut för bygglov för nybyggnad av en- och tvåbostadshus, antal dagar	2020	0	25
U07801	Insamlat kommunalt avfall totalt, kg/invånare (justerat)	2020	470	517
U50102	Måltidssvinn, grund- och gymnasieskola, gram/ätande	2019	NA	59
U00502	Fossiloberoende fordon i kommunorganisationen, andel (%)	2020	54.1	38.3

ID	Nyckeltal	År	Laxå	Alla kommuner
U07514	Ekologiska livsmedel i kommunens verksamhet, andel (%)	2020	32	29
U07505	Nöjdhet med skötseln av kommunens utomhusmiljöer, andel (%)	2021	NA	70.9

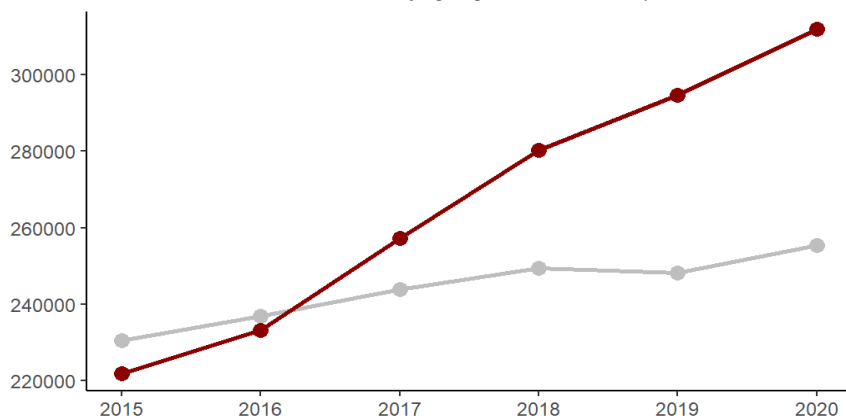
Negativa avvikelser

Här har vi plockat ut nyckeltal där kommunen har negativa avvikelser. I första hand har vi valt ut nyckeltal där trenden är negativ och kommunen sticker ut jämfört med andra. Men vi har i vissa fall också tagit med nyckeltal där trenden inte är entydigt negativ, men där värdet generellt sett är sämre än kommungenomsnittet de senaste åren.

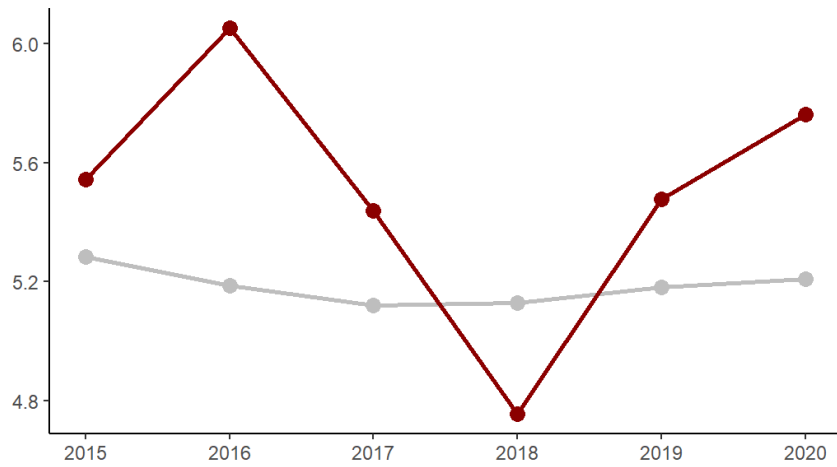
Laxå har ett nyckeltal där resultatet är sämre än andra samtidigt som trenden är negativ. Det finns också två nyckeltal där trenden inte är entydigt negativ, men där vi ser svaga resultat jämfört med andra.

Kostnaden för äldreomsorgen per invånare 80+ ökar

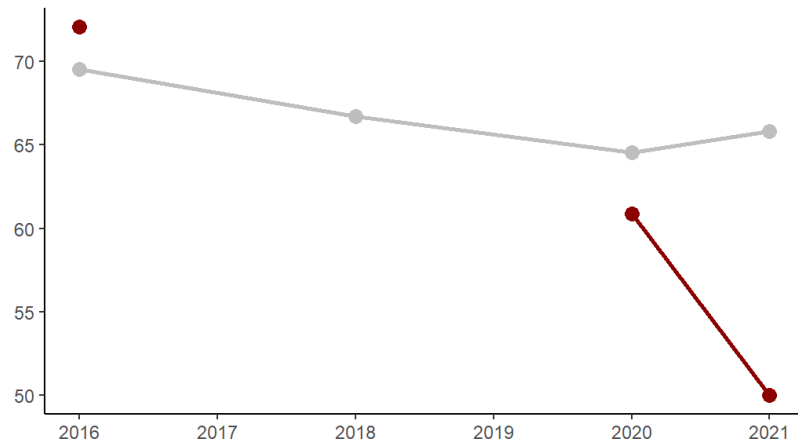
Kostnaden i Laxå är 311 938 vilket är betydligt högre än kommunsnittet på 255 464



Inskrivna barn per årsarbetare i förskolan är högre än kommunsnittet de senaste åren



Andelen elever i årskurs 9 som är nöjda med sin skola som helhet är lägre än kommunsnittet de senaste åren



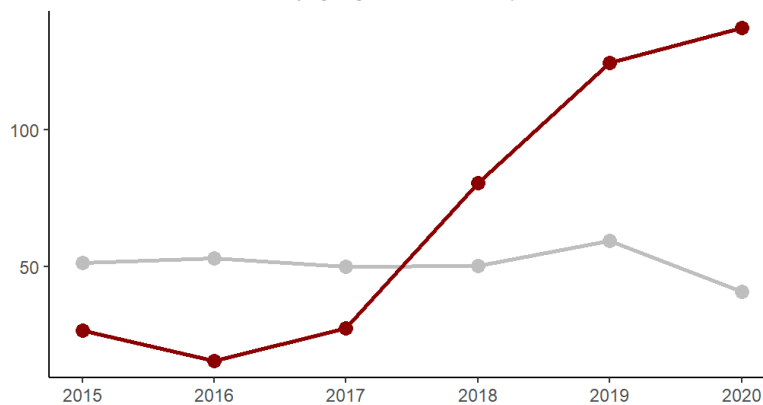
Positiva avvikelser

Här har vi plockat ut nyckeltal där kommunen har positiva avvikelser. I första hand har vi valt ut nyckeltal där trenden är positiv och kommunen sticker ut jämfört med andra. Men vi har i vissa fall också tagit med nyckeltal där trenden inte är entydigt positiv, men där värdet generellt sett är bättre än kommungenomsnittet de senaste åren.

Laxå har tre nyckeltal där resultatet är bra samtidigt som trenden är positiv.

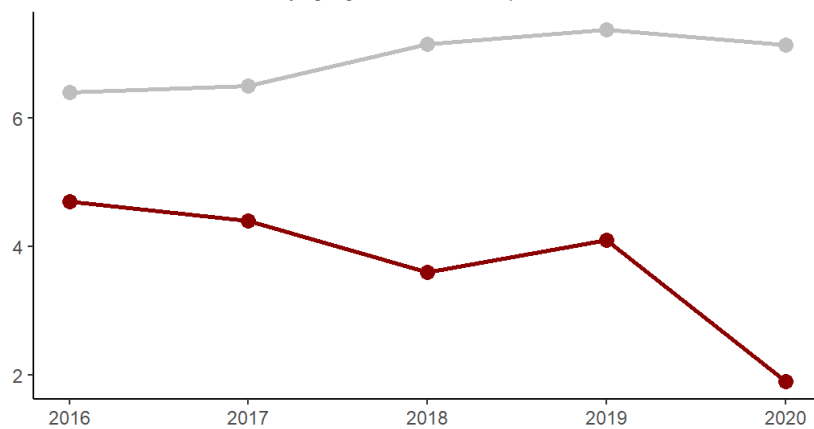
Antalet aktivitetstillfällen bland barn och unga i kommunala bibliotek ökar

Antalet i Laxå är 137.5 vilket är betydligt högre än kommunsnittet på 40.9



Andelen gymnasieelever med indraget studiestöd på grund av frånvaro minskar

Andelen i Laxå är 1.9 vilket är betydligt lägre än kommunsnittet på 7.1



Kundernas nöjdhet med företagsklimatet i kommunen ökar

Kundernas nöjdhet i Laxå är 80 vilket är betydligt högre än kommunsnittet på 74

